



---

역량 기반의 교육과정 개발을 위한

# **Dream PATH+ 핵심역량진단** **전면 시행**

# 시행 배경 및 계획

# 6대 핵심역량



# 역량기반의 교육과정



- 학기별 재학생 핵심역량 진단 시행
- 117문항, 약 20분 소요



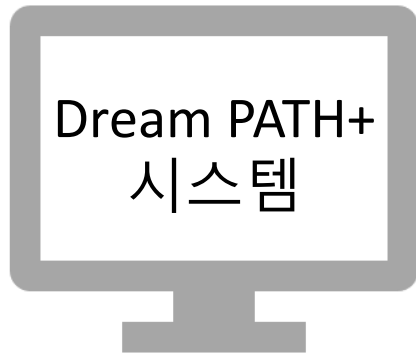
- 재학생 핵심역량 진단 결과 분석
- 차년도 교육과정 개발 시 활용



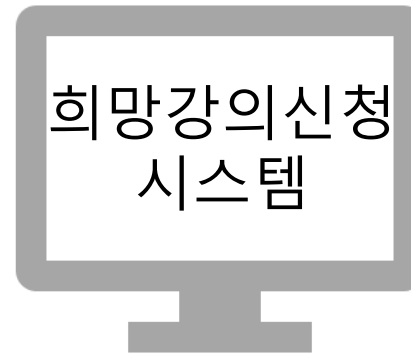
- 부족한 역량을 함양하기 위한 교육과정 운영
- 6대 핵심역량을 고루 갖춘 인재 양성

# 시행 계획

Dream PATH+ **핵심역량진단 완료자만 희망강의 신청 가능**



- **핵심역량진단 기간**  
: 2019.9.1~희망강의 신청 전
- **핵심역량진단 방법**  
: 6~12 페이지 참조



- **희망강의신청 기간**  
: 2020.01.29~01.31(예정)

## ★핵심역량진단 이력 확인 방법

: Dream PATH+ 로그인 > Dream PATH+진단 > 핵심역량진단 > 핵심역량진단결과 > 기본정보(진단 일시) 에서 확인 가능

※ 2019.9.1~희망강의 신청 전까지 1회 이상 참여해야 함

# 핵심역량진단 매뉴얼

# 1. Dream PATH+ 시스템 로그인 하기

■ 드림패스 URL : <https://cdc.dongguk.edu/client/index.do>



<나를 알고, 나의 역량을 키워, 나의 꿈을 이루는 길! Dream PATH+>

## LOGIN

\*아이디 및 패스워드 : uDRIMS 아이디 및 패스워드와 동일

uDRIMS 아이디(학번)

uDRIMS 비밀번호와 동일

아이디 저장

로그인

현재까지 190,396번째 방문자입니다.

1)ID: 학번 입력  
2)PW: 유드림스 비밀번호 입력

# 2. 핵심역량 진단하기(1)

## ■ Dream PATH+진단 > 핵심역량진단 클릭



▶ 심용원님 환영합니다 | 동국대학교 홈페이지 | 도그아웃 | 사이트맵

Dream PATH+ Dream PATH+ 진단 경력관리 전문상담센터 My Dream Portfolio

- Dream PATH+란?
- 마일리지 및 인증
- 관련부서 안내

- Dream PATH+ 진단
- **핵심역량진단**
- 진로진단
- 심리진단
- 자기주도학습진단

- 진로담색
- 진로준비
- 경력입력
- 프로그램 신청

- 진로상담
- 취업상담
- 학습상담
- 인권상담
- 심리상담
- 멘토링

- 포트폴리오
- 마일리지 및 현장체험 이수현황
- 나의 다이어리

나를 알고 나를 개발해 나  
한걸음 나아갈 수 있는 인  
  
동국대 역량개발시

↓ 매뉴얼 다운로드(PDF)

My Dream Portfolio

전문상담

역량진단결과

역량 향상도



나의 역량진단

김용원님 '2019 Dream PATH+ 진단' 역량진단이 대기중입니다.

최근진단일 : 2018-03-29

역량진단하기 >

역량진단 결과보기 >

온라인상담 | 방문상담

2019년 05월 01일

진로상담 상담완료

동국 참사람 Do Dream 마일리지 현황

진로진단결과

심리진단결과

대학게시판



# 2. 핵심역량 진단하기(2)

## ■ 진단하기 클릭!

The screenshot shows a web browser window with the URL <https://cdc.dongguk.edu/client/jindanList.do>. The page title is "핵심역량진단" (Core Competency Assessment). On the left, there is a navigation menu with the following items: "Dream PATH+ 진단", "핵심역량진단" (highlighted), "진료진단", "심리진단", and "자기주도학습역량진단". The main content area is titled "핵심역량진단" and includes a sub-header "핵심역량은?". Below this, there is a paragraph explaining that core competencies are required for university students to succeed in the job market and society, and that the assessment is for students to evaluate their own level. To the right of this text is an illustration of a computer monitor displaying a line graph and a pie chart. Below the text is a "역량진단 How to" section with two steps: 1. 진단이 계획되어 있는 경우, **진단하기**를 클릭하여 진단을 실시할 수 있습니다. 2. **결과보기**를 클릭하면 진단결과를 조회할 수 있습니다. At the bottom, there is a large red-bordered box containing a circular icon of hands holding a tablet with various icons, the text "진단하기", and a right-pointing arrow.

# 2. 핵심역량 진단하기(3)

## ■ 진단 실시 (117문항, 20분 내외 소요 예상)



Dream PATH+ 진단

Dream PATH+ 진단

핵심역량진단 >

진로진단

심리진단

자기주도학습역량진단

### 핵심역량진단

> Dream PATH+ 진단 > 핵심역량진단

#### 핵심역량진단

문항	매우 그렇다	대체로 그렇다	보통이다	보통이 아니다	전혀 아니다
나는 타인에 대한 존중을 바탕으로 공감하고 소통한다.	<input type="radio"/>	<input type="radio"/>	<input type="radio"/>	<input type="radio"/>	<input checked="" type="radio"/>
나는 타인의 개성과 다양성을 인정한다.	<input type="radio"/>	<input type="radio"/>	<input type="radio"/>	<input type="radio"/>	<input type="radio"/>
나는 개방적이고 수용적인 태도로 원만한 인간관계를 유지한다.	<input type="radio"/>	<input type="radio"/>	<input type="radio"/>	<input type="radio"/>	<input type="radio"/>
나는 상대방의 입장에서 생각하고 배려하여 동료애를 조성한다.	<input type="radio"/>	<input type="radio"/>	<input type="radio"/>	<input type="radio"/>	<input type="radio"/>
나는 협업이 필요할 경우 팀워크를 이루기 위해 노력한다	<input type="radio"/>	<input type="radio"/>	<input type="radio"/>	<input type="radio"/>	<input type="radio"/>
나는 타인의 의견을 존중하고 결정된 사안에 대해 적극적으로 대응한다.	<input type="radio"/>	<input type="radio"/>	<input type="radio"/>	<input type="radio"/>	<input type="radio"/>
나는 나와 타인의, 입장차이를 정확하게 파악한다.	<input type="radio"/>	<input type="radio"/>	<input type="radio"/>	<input type="radio"/>	<input type="radio"/>
나는 의견 충돌이 있을 때 합리적인 관점에서 의견을 조율한다.	<input type="radio"/>	<input type="radio"/>	<input type="radio"/>	<input type="radio"/>	<input type="radio"/>

결과보기

# 3. 핵심역량 진단 결과 확인

■ 6대 핵심역량에 대한 결과를 확인할 수 있습니다.

Dream PATH+ 진단



Dream  
PATH+ 진단

Dream PATH+ 진단

핵심역량진단

진료진단

심리진단

자기주도학습역량진단

## 핵심역량진단결과

★ > Dream PATH+ 진단 > 핵심역량진단결과

### 핵심역량진단 결과

인쇄하기

• 상시진단 결과는 Dream PATH+ 진단결과에는 반영되지 않으며 핵심역량진단 결과에서만 확인하실 수 있습니다.

#### 기본정보

학과	성명	학번	학년	진단일시
융합보안학과	김용환	2018113051	2학년	2019-06-18

#### 정의 및 나의 진단점수

##### 글로벌 역량

100점

글로벌 시대의 다양한 문화에 대한 이해와 존중을 바탕으로 개방적 태도를 가지고 관련 분야의 외국인들과 협력할 수 있는 역량

##### 창의융합 역량

100점

다양한 관점에서 생각하며, 불확실한 상황에 대한 비판적 인식을 갖고 문제를 합리적인 방안으로 해결 할 수 있는 역량

##### 자기개발 및 관리능력

100점

앞을 끊임없이 갈구하기 위해 계획을 수립하고 강한 열정과 의지로 자기 성찰 할 수 있도록 자신을 개발할 수 있는 역량

##### 대인관계역량

100점

다양한 인간관계와 사회적 상황 속에서 타인에 대한 배려심을 바탕으로 상호 협력하여 갈등을 조정할 수 있는 역량

##### 정보기술 활용 역량

100점

필요한 정보를 수집, 분석하고 활용하기 위해 정보기술을 이용하여 새로운 것을 구체화할 수 있는 역량

##### 의사소통 역량

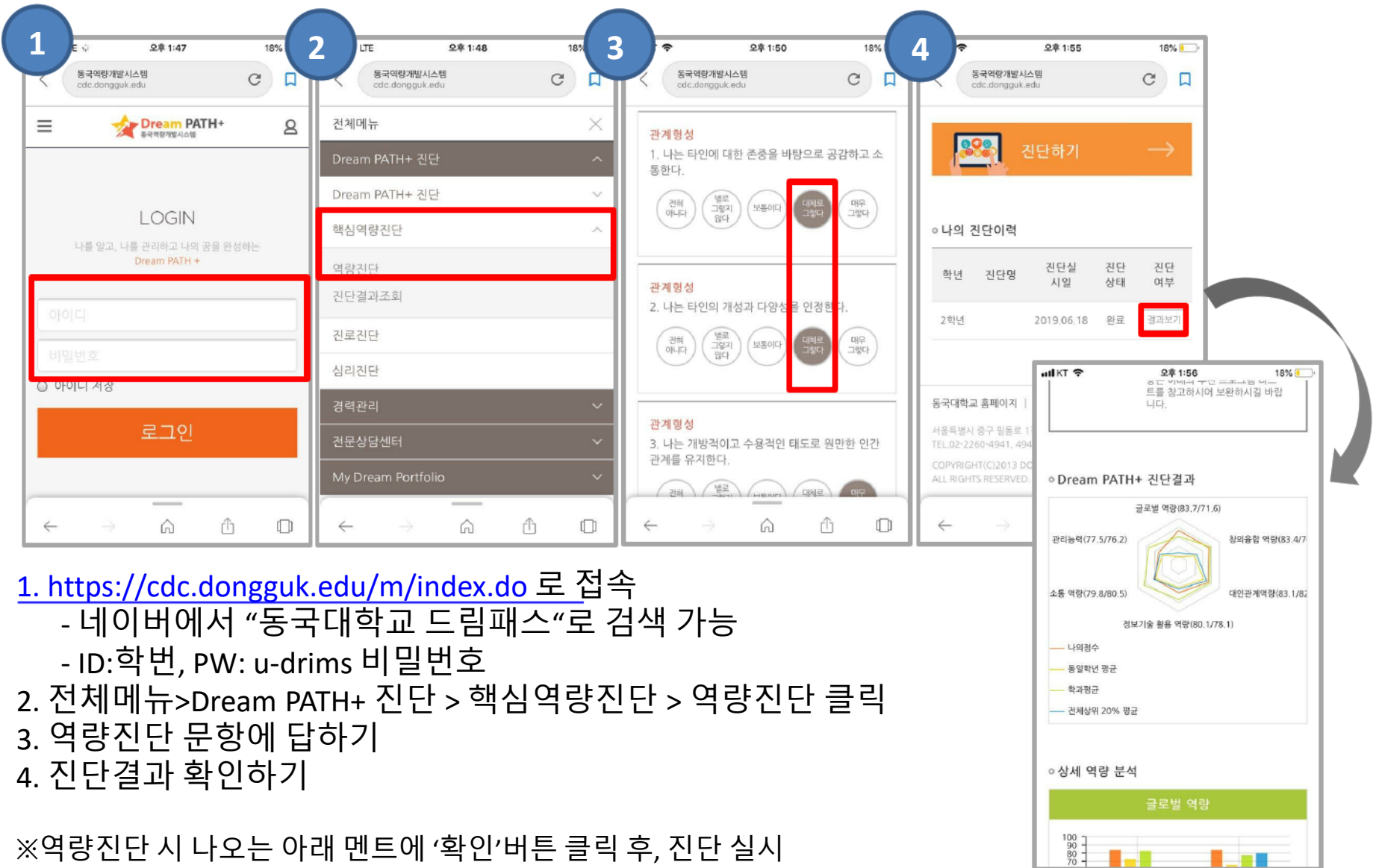
100점

상대방의 상황과 감정, 언어 표현을 이해하고, 우호적 분위기에서 자신의 의도한 바와 감정을 격정하게 표현할 수 있는 역량

### 종합

• 높은 역량 1순위 **글로벌 역량**, 2순위 **창의융합 역량**, 3순위 **자기개발 및 관리능력**  
 • 아래의 상세역량분석 표를 보시면 6개 역량별로 세분화된 그래프를 보실 수 있습니다. 높은 역량은 유지하고자 노력해야 하며, 낮은 역량은 아래의 추천 프로그램 리스트를 참고하시어 보완하시길 바랍니다.

# [참고자료] 모바일 버전 사용방법



1. <https://cdc.dongguk.edu/m/index.do> 로 접속

- 네이버에서 “동국대학교 드림패스”로 검색 가능

- ID:학번, PW: u-drims 비밀번호

2. 전체메뉴>Dream PATH+ 진단 > 핵심역량진단 > 역량진단 클릭

3. 역량진단 문항에 답하기

4. 진단결과 확인하기

※역량진단 시 나오는 아래 멘트에 ‘확인’버튼 클릭 후, 진단 실시

“본 검사는 상시 진단으로 역량 데이터에는 반영되지 않습니다.”



**감사합니다.**

문의처 : 역량개발센터(☎02-2260-8851,8856)