


# 일반대학원 유드림스 학번조회 및 수강신청 안내

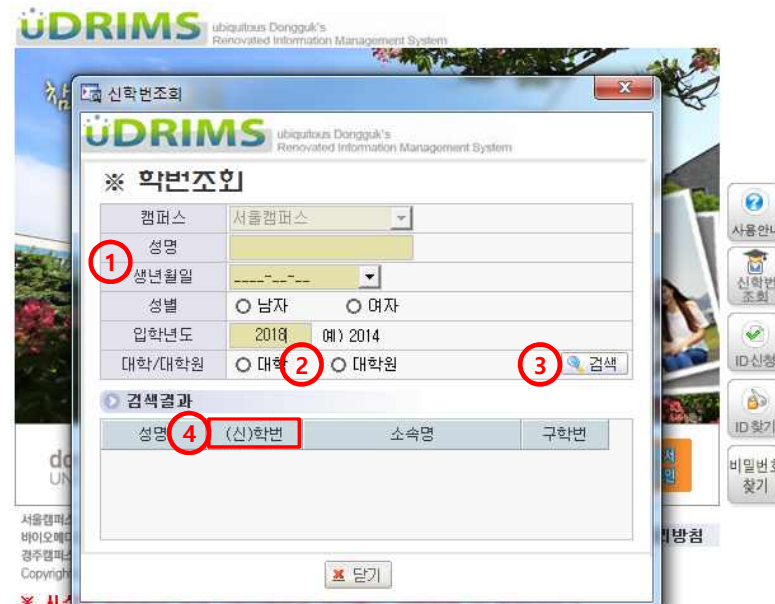
일반대학원 학사운영실



차세대 통합정보시스템(uDRIMS, <http://udrims.dongguk.edu>) 로그인



- uDRIMS 접속(<http://udrims.dongguk.edu>)
- 화면 우측의 "신학번조회(①)" 버튼을 클릭



※ 시...  
 - 정기점검 : 매일 07시 ~ 09시, 12시~13시(정상처리시 20분 소요) - 비정기점검 : 00시 ~ 07시, 20시 ~ 21시  
 ※ 마이디신청 혹은 비밀번호 찾기를 한 후 "사용자가 존재하지 않습니다!"라는 메시지가 나오면 유드림스를 종료한 후 다시 실행시켜 로그인 하시기 바랍니다.  
 \* 학부생 정규학기(1,2학기) 수강신청 : <http://udrims.dongguk.edu/sugang> 에서 하시기 바랍니다.  
 \* 폐강대체신청은 유드림스에서 하시기 바랍니다.  
 \* 홈페이지 : <http://www.dongguk.edu> \* 포탈(인증서관리) : <http://portal.dongguk.edu>  
 \* 디클래스 : <http://eclass.dongguk.edu> \* 인터넷증명발급 : <http://dongguk.certpia.com>  
 ※ 교직원은 중요정보보호를 위하여 인증서로 로그인하여야 합니다.  
 ※ ID/비밀번호는 email을 제외하고는 UDRIMS ID/비밀번호를 사용하시면 됩니다.

- 성명, 생년월일, 성별, 입학년도 입력(①) 및 대학원 선택(②) 후 "검색(③)" 버튼 클릭
- 검색결과에 "(신)학번"란(④)에 표시되는 것이 신입생 학번임

# 유드림스 로그인

차세대 통합정보시스템(uDRIMS, <http://udrims.dongguk.edu>) 로그인



- ID(①) 및 PASSWORD(②)를 입력한 후 Login버튼을 클릭하면 로그인이 됨
- ID : 학번  
비밀번호 : 사용자 주민번호 앞6자리+dg!  
예) 1991년 1월 1일생의 경우,  
비밀번호 : 910101dg!
- 학부생과 대학원생의 수강신청 페이지 상이  
대학원생은 꼭 유드림스를 통해 수강신청
- 유드림스 설치 오류 : 02-2260-8877~8

## 로그인 화면



UDRIMS (서울1\_3) 49분59초후 로그아웃 HOME | PASSWORD | LOGOUT

원스탑 학사정보 **대학원학사** 행정정보 연구정보 부속기관 대관신청

개인설정

원스탑-개인설정 메인화면

현재 권한은 "학생(대학원)" 입니다.

**권한변경 관련 설명**  
 대표권한을 선택 후 "임시변경" 또는 "저장" 버튼을 눌러 대표권한을 변경할 수 있습니다.  
 변경된 권한에 맞춰 uDRIMS 시스템 메뉴 및 구성이 새로 구성됩니다.  
 "대표권한이란"  
 uDRIMS 시스템 로그인 시, 처음 적용되는 권한입니다.  
 uDRIMS 통합정보시스템은 사용자의 권한(직원권한, 교원권한, 학생권한, 졸업생권한 등)  
 에 맞춰 최적화된 서비스를 제공합니다.  
 대표권한을 선택하시면, 로그인 시에 프로그램 사용권한 및 시스템 메뉴 맞춤 설계의  
 서비스를 받으실 수 있습니다.

변경가능한 권한

권한코드	권한명	캠퍼스	사용자구분	개인번호/학번	대표권한여부
GS0001	학생(대학원)	서울캠퍼스	학생		<input checked="" type="checkbox"/>

[건수:3]

임시변경 저장

\* 각종 공지사항(학사, 장학, 취업, 연구 등)은 홈페이지(http://www.dongguk.edu)를 참조하시기 바랍니다. 홈페이지바로가기

<연락처 변경 방법 안내>  
 각종 학사, 행정, 연구 등의 공지가 SMS 및 email을 통해 안내되오니 변경시 수정하여 주시기 바랍니다.  
 - 학부생 : 학사정보 > 학적 > 학적기분관리 > 학적부열람및수정  
 - 대학원생 : 대학원학사 > 학적 > 학적기분관리 > 학적정보등록  
 - 교원 : 행정정보 > 교원인사 > 개인정보관리 > 개인정보수정

- 정상적으로 로그인이 처리되면 위와 같은 화면이 나타남
- 대학원생이 주로 이용하는 메뉴 : "대학원학사"(붉은 박스)

# 선수과목 이수대상 확인



UDRIMS (서울1\_3) 49분58초후 로그아웃 HOME | PASSWORD | LOGOUT

원스탑 학사정보 **① 대학원학사** 행정정보 연구정보 부속기관 대관신청

**② 학적** 교과수업 성적 장학 등록 교직 졸업 통합상담 학생

학적 > 학적정보등록 > 대학원학사 > 학적 > 학적기본관리 > 학적정보등록

학번/성명

학적기본

학번	대학원	성명 / 법명	대학원학기
대학원	일반대학원	과정 박사과정	1학기/2학기
전공	학생구분/특기구분	학생	학과
학적상태	재학	최종학적변동	입학년도/학기 2017
이수학기수	1	도서대출유무	휴학학기수 0 <input type="checkbox"/> 연락처
최종등록일자/등록학기		직장명	교직유무 N
		직장명	직장부서명/직위

학적기본관리 **③** 학적정보등록

학적상세 **④** 기본 **⑤** 인상 입학 수강 성적 등록 장학 교직 학적변동 소속변경 상벌 교환/교류 졸업 자격사항 지도교수

성명(한자) 성명(영문) 법명 **⑥** 선수대상여부

- uDRIMS 로그인 (※ ID는 학번, 비밀번호는 주민등록번호 앞6자리+dg!로 기본 설정되어 있음) 예) 1991년 1월 1일생의 경우, 비밀번호 : 910101dg!
- [대학원학사(①) → 학적(②) → 학적기본관리 → 학적정보등록(③)] 화면에서
- “학적상세(④)” “기본(⑤)”탭의 “선수대상여부(⑥)”에
  - (1) 체크되어 있으면, 선수과목 이수대상(선수과목을 이수해야함)이고,
  - (2) 체크되어 있지 않으면, 선수과목 이수대상이 아님



## 수 강 신 청

UDRIMS (서울1\_3) 49분59초후 로그아웃 HOME | PASSWORD | LOGOUT

원스탑 원시정보 대학원학사 행정정보 연구정보 부속기관 대관신청  
 학적 교과수업 강의 강의 등록 교적 졸업 통합상담 학생

교과수업

수강신청

년도 / 학기 2018 - 1 학번 / 성명 학위과정 이수학기 1학기

소속 대학원 일반대학원 학과 전공 전체 교과과정 전체 수강캠퍼스 서울 교과목명

개설강의목록 **일산, 경주에서 개설된 강의(선수포함)는 수강캠퍼스를 전체로 하고 조회하시기 바랍니다.** [조회] [저장] [엑셀]

신청	교과과정	이수구분	학수강좌번호	강의계획서	교과목명	교과목명(영문)	학과	전공	학점
신청	석사	전공							3
신청	석사	전공							3
신청	석박사	전공	CMN7001-01	[조회]	예비교수자를위한교수법	Teaching method for lecturer and			3
신청	석박사	전공	CMN7002-01	[조회]	연구윤리와논문작성법	Research Ethics and Writing Meth			0
신청	석박사	전공	CMN7001-02	[조회]	예비교수자를위한교수법	Teaching method for lecturer and			3
신청	석박사	전공							3
신청	석박사	전공							3
신청	석박사	전공							3
신청	석박사	전공							3
신청	석박사	전공							3
신청	석박사	전공							3
신청	석박사	전공							3
신청	박사	전공							3
신청	박사	전공							3

[건수:14]

최대선수학점	5	선수신청학점		출신청학점		선수포함 출신청학점		출교차수강학점	9	타대학원	3	타학과	6
최대신청학점	9									타과정	5	타전공	9

수강신청목록

삭제	이수구분	학수강좌번호	개설학과	교과목명	강의시간	강의실	학점

[건수:0]

- 상위메뉴에서 "대학원학사(①) > 교과수업(②)"을 클릭
- 왼쪽 하위메뉴에서 "수강신청관리(③) > 수강신청(④)"을 클릭

## 수강신청

The screenshot shows the UDRIMS (서울1\_3) web application interface. The main content area is titled "수강신청" (Course Registration). A red box highlights the search criteria section, which includes the following fields:

- 1. 년도 / 학기 (Year / Semester): 2018 - 1
- 2. 대학원 (Graduate School): 일반대학원 (General Graduate School)
- 3. 학과 (Department): 수강캠퍼스 (Course Campus)
- 4. 교과과정 (Course): 전체 (All)
- 5. 수강캠퍼스 (Course Campus): 서울 (Seoul)

Below the search criteria, there is a table of course listings. The table has columns for "신청" (Application), "교과과정" (Course), "이수구분" (Credit Type), "학수강좌번호" (Course Number), "강의계획서" (Syllabus), "교과목명" (Course Name), "교과목명(영문)" (Course Name (English)), "학과" (Department), "전공" (Major), and "학점" (Credits).

신청	교과과정	이수구분	학수강좌번호	강의계획서	교과목명	교과목명(영문)	학과	전공	학점
신청	석사	전공							3
신청	석사	전공							3
신청	석박사	전공	CMN7001-01	[조회]	예비교수자를위한교수법	Teaching method for lecturer and			3
신청	석박사	전공	CMN7002-01	[조회]	연구윤리와논문작성법	Research Ethics and Writing Metho			0
신청	석박사	전공	CMN7001-02	[조회]	예비교수자를위한교수법	Teaching method for lecturer and			3
신청	석박사	전공							3
신청	석박사	전공							3
신청	석박사	전공							3
신청	석박사	전공							3
신청	석박사	전공							3
신청	박사	전공							3
신청	박사	전공							3

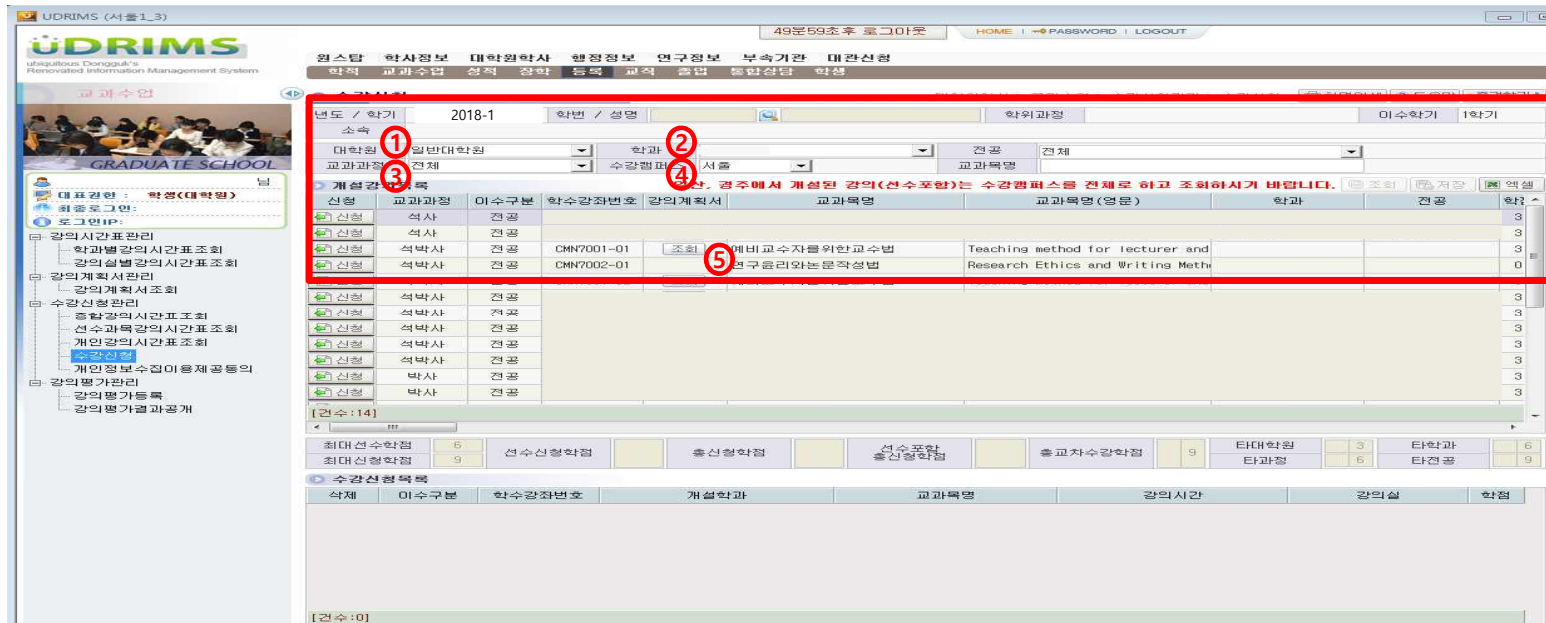
At the bottom of the page, there is a summary table for "수강신청목표" (Course Registration Target):

사제	이수구분	학수강좌번호	개설학과	교과목명	강의시간	강의실	학점
최대신수학점	6	전수신청학점		출신청학점		신수포함 출신청학점	
최대신청학점	9			출교차수신청학점	9	타대학원	3
						타학과	6
						타과점	6
						타전공	9

- 수강신청화면 최 상단에는 로그인 한 사용자(학생)의 기본정보(①)가 나타나고, "대학원(②), 학과(③), 교과과정(④), 수강캠퍼스(⑤)"조회조건은 로그인한 사용자의 정보가 기본으로 설정됨



## 수강신청



- 수강신청을 위해 개설된 강의를 조회하기 위해 조회조건을 설정함
- 대학원(①), 학과(②), 교과과정(③), 수강캠퍼스(④) 조건은 학생의 소속에 따라 자동으로 설정되어 나타나며, 필요에 따라 교과목명 조회조건을 입력하여 조회 버튼을 눌러서 개설강의를 조회 (과목별 이수구분(선수/전공) 유의)
- 강의계획서(⑤)는 해당 교과목에 대해 담당교원이 입력한 사항을 조회할 수 있음

