

2020-2학기 일반대학원 신(편)입생 학생증 발급 안내

교무학생처
교무학생지원팀

1. 학생증 종류 및 주요 기능
2. 발급 대상
3. 신청기간 및 유의사항
4. 일반형 학생증 신청
5. 신한 체크카드형 학생증 신청
6. 국민 체크카드형 학생증 신청
7. 재발급 신청 및 모바일 열람증

학생증 유형 및 주요 기능

일반형



신한 체크카드형



국민 체크카드형



기능	일반형	신한 체크카드형	국민 체크카드형
도서관 출입	○	○	○
체크카드	X	○	○
교통카드	티머니(선불) 탑재	티머니(선불) 탑재 후불 교통카드 선택가능	티머니(선불) 탑재 후불 교통카드 선택가능

※ 일반형 학생증과 신한 체크카드형 학생증의 실물디자인은 동일하지만, 체크카드 기능 유무의 차이가 있습니다. (일반형으로 발급 후 추후 계좌연동 가능)

도서관 이용

- 도서관 출입
- 도서자료대출및반납
- 열람실 좌석 배정

교통카드

- 선불 교통카드 기능(티머니)
- 후불 교통카드 기능

체크카드 (카드사별 상이)

- 은행 입출금
- 국내 신용카드 가맹점, 해외 직불카드 가맹점 사용 가능 (ATM포함)
- 놀이공원및영화할인

교내 서비스 이용

- 증명서 발급
- 우산대여
- 휴대폰 충전
- 팩스 및 스캔이용
- 강의실 대관 서비스
- 교내건강증진센터이용

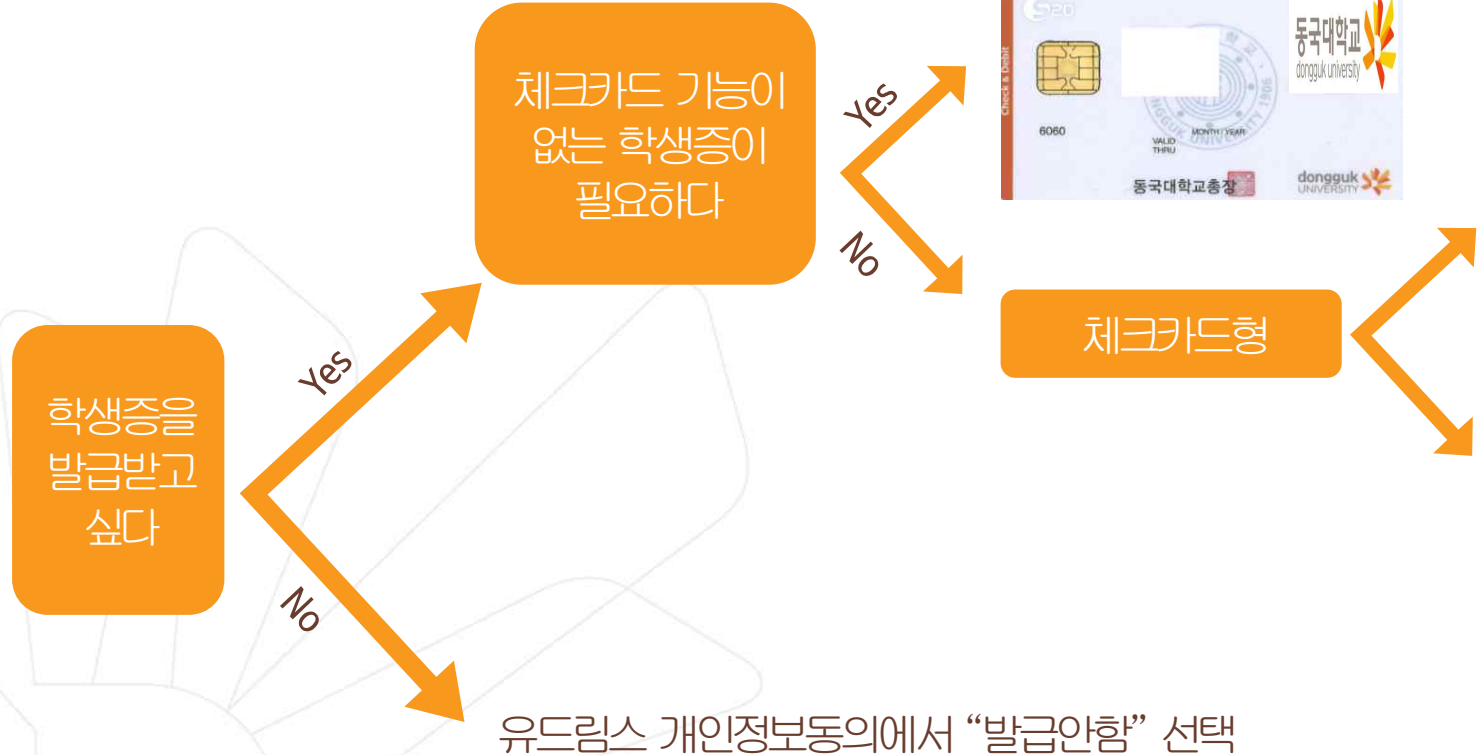
구분별 학생증 유형과 신청 방법

구분	학생증 유형	신청방법
일반대학원(내국인)	일반형, 체크카드형(신한, 국민) 중 택1	개별 신청
학부편입(외국인) 및 일반대학원 (외국인)	일반형	행정부서 일괄신청
해외 교류대학	일반형	행정부서 일괄신청
특수, 전문대학원	일반형	학사운영실 일괄신청
미래융합교육원 학점은행제	일반형	행정팀 일괄신청
시간제학과 등록	일반형	개별신청

※ 개별신청만 학생이 직접 신청을 해야 함

일반대학원(내국인) 학생증 선택 가이드

※ 일반형 학생증과 신한 체크카드형 학생증의 실물디자인은 동일하지만, 체크카드 기능 유무의 차이가 있습니다. (일반형으로 발급 후 추후 계좌연동 가능)



신한 체크카드형 학생증



국민 체크카드형 학생증



신청기간

1. 안내 대상 : 일반대학원(내국인) 신(편)입생
2. 신청기간 : 2020.08.20.(목) ~ 2020.09.03.(목)
3. 수령일 : 2020.09.18.(금)

※ 국민체크카드형은 수령일과 상관없이 은행에서 발급완료 문자 수신 이후부터 국민은행 동국대점에서 수령 가능

4. 수령처 <일반형> 단과대학 학사운영실
<신한 체크카드형> 신한은행 동국대점
<국민 체크카드형> 국민은행 동국대점

유의사항

- 학생증 사진 변경을 희망하는 경우, 08.19(수)까지 반드시 사진을 바꾼 후 신청 권장
- 유드림스 사진 미등록시 발급이 불가함
- 신청기간에 학생증 카드 변경 불가(일반형↔신한 체크카드 ↔국민 체크카드)
- 코로나19의 지속된 확산으로 인해 모바일 신청 권장(지점 방문신청 자제)
- 학생증이 불필요한 경우 유드림스 개인정보이용동의에서 '발급안함' 선택 가능

1. 유드림스 동의

대학원학사>교과수업>수강신청관리>개인정보수집이용제공동의 - 학생증발급에서 **일반형(체크카드미포함)** 선택

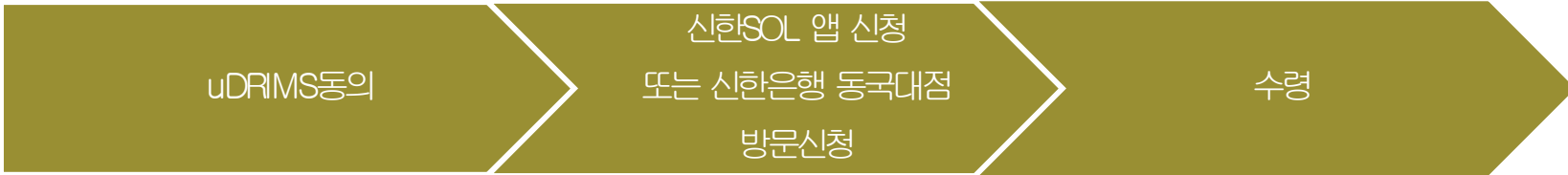
하단  버튼 클릭하면 ★신청 완료 ★

업무명	개인정보 수집·이용 동의	개인정보 제3자 제공 동의
학생증발급	학생증 카드종류 일반형(체크카드미포함) 1.수집·이용목적 : 학생증발급 2.수집항목 : 사진, 성명, 학번, 학과 3.이용 및 보유기간 : 처리목적 달성시까지 4.동의를 거부할 수 있으며 동의 거부 시 학생증 발급이 불가능함을 알려드립니다. 개인정보 수집 동의 <input checked="" type="radio"/> 동의 <input type="radio"/> 비동의	1.제공받는 자 : 신한은행 / 국민은행 (체크카드 선택시, 수집 동의 필요) 2.제공받는 자의 이용목적 : 학생증 제작 3.제공하는 항목 : 사진, 성명, 학번, 학과 4.제공받는 자의 보유·이용기간 : 처리목적 달성시까지 5.동의를 거부할 수 있으며 동의 거부 시 은행계좌와 연계된 학생증 제작이 불가능함을 알려드립니다. ※일반대학원만 해당. 타 전문/특수대학원생은 비동의 개인정보 수집 동의 <input type="radio"/> 동의 <input checked="" type="radio"/> 비동의
	고유식별번호 (주민등록번호) 이 개인정보보호법 제24조의2 제1항제1호에 따라 정보주체의 동의 없이 개인정보를 수집·이용합니다. 개인정보 처리사유 : 금융 거래자 실명 확인 개인정보 항목 : 주민등록번호 수집 이용 근거 : 금융실명거래 및 비밀보장에 관한법률 3조 : 금융거래를 위한 실명 확인	

2. 수령

2020.09.18.(금)부터 단과대학 학사운영실에서 수령

신청방법(신한 체크카드형)



1. Udrims동의

대학원학사>교과수업>수강신청관리>개인정보수집이용제공동의 - 학생증발급에서 **신한은행 체크카드형** 선택

개인정보 제3자 제공에 **동의** 선택 하단 확인 버튼 클릭

업무명	개인정보 수집·이용 동의	개인정보 제3자 제공 동의
학생증발급	학생증 카드종류 신한은행 체크카드형 1.수집·이용목적 : 학생증발급 2.수집항목 : 사진, 성명, 학번, 학과 3.이용 및 보유기간 : 처리목적 달성시까지 4.동의를 거부할 수 있으며 동의 거부 시 학생증 발급이 불가능함을 알려드립니다. 개인정보 수집 동의 <input checked="" type="radio"/> 동의 <input type="radio"/> 비동의	1.제공받는 자 : 신한은행 / 국민은행 (체크카드 선택시, 수집 동의 필요) 2.제공받는 자의 이용목적 : 학생증 제작 3.제공하는 항목 : 사진, 성명, 학번, 학과 4.제공받는 자의 보유·이용기간 : 처리목적 달성시까지 5.동의를 거부할 수 있으며 동의 거부 시 은행계좌와 연계된 학생증 제작이 불가함을 알려드립니다. ※일반대학원만 해당. 타 전문/특수대학원생은 비동의 개인정보 수집 동의 <input checked="" type="radio"/> 동의 <input type="radio"/> 비동의
	고유식별번호 (주민등록번호) 이 용 고지 개인정보보호법 제24조의2 제1항제1호에 따라 정보주체의 동의 없이 개인정보를 수집·이용합니다. 개인정보 처리사유 : 금융 거래자 실명 확인 개인정보 항목 : 주민등록번호 수집 이용 근거 : 금융실명거래 및 비밀보장에 관한법률 3조 : 금융거래를 위한 실명 확인	

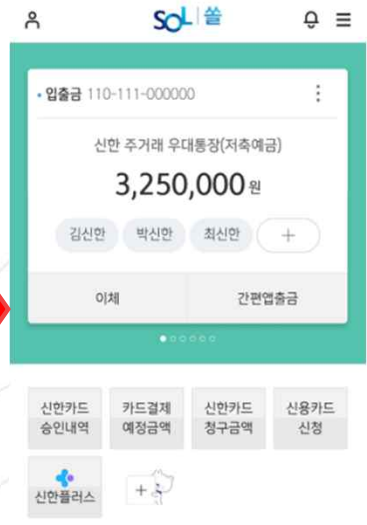
신청방법(신한 체크카드형)

2. SOL어플 신청

신분증과 본인명의의
스마트폰 필요

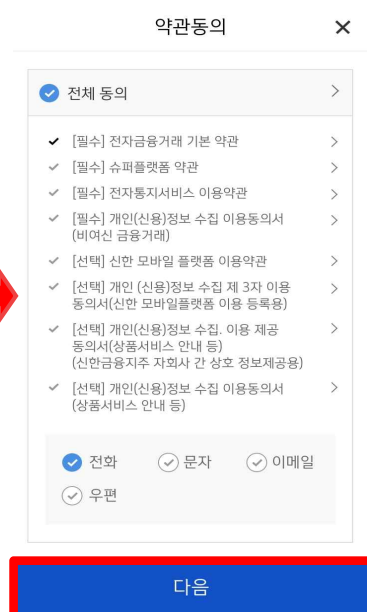
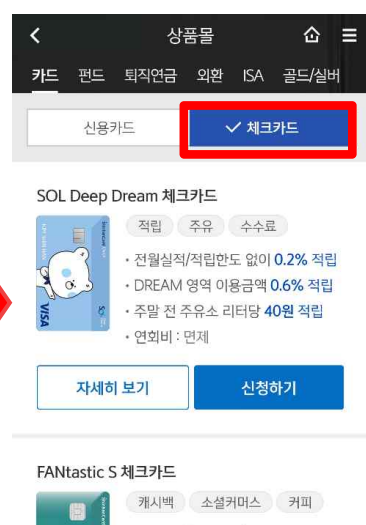
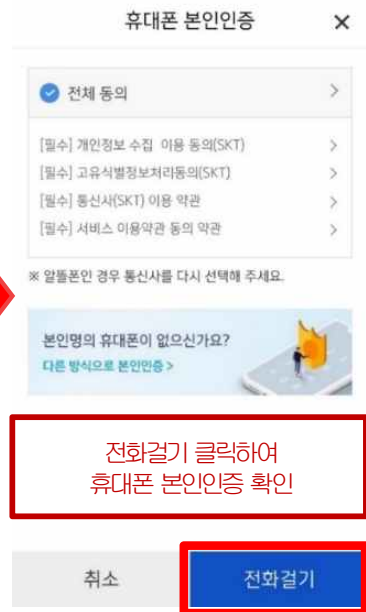


신한 SOL QR코드



김신한님 솔(SOL) 가입을 축하합니다!
고객님께서 1일 100만원까지 이체할 수 있는 간편이체 서비스에 자동가입되었습니다.

자동 로그인
• 자동 로그인을 설정하시면 로그인 절차 없이, 솔(SOL)을 이용하실 수 있습니다.
• 휴대폰 기기에 접근설정 이 되어 있는 경우에만 서비스 이용이 가능합니다.



신청방법(신한 체크카드형)

체크카드만 신청하는 경우 생략

신분증 촬영

비대면 실명 인증

입출금계좌신규 업무는 비대면 실명확인 인증이 필요합니다

STEP 01 신분증확인
주민등록증, 운전면허증

STEP 02 본인확인
본인명의 계좌인증, 안면인증 또는 영상통화

서비스 이용 시간 : 00:30 ~ 23:30

단, 영상통화인증 및 신분증 진위여부 시스템 장애 시 이용 시간은 다음과 같이 제한됩니다.

평 일 : 00:10 ~ 23:50
토요일 : 00:13 ~ 23:54
공휴일 : 00:20 ~ 23:40

신한은행 계좌정보를 입력해주세요.

예금주 사총시
계좌번호 계좌 선택
계좌 비밀번호 4자리 숫자 입력

신한은행 계좌정보를 잊으셨나요?
다른 방식으로 인증 >

신한은행 계좌가 있는 경우
계좌 정보로 인증

신한은행 계좌가 없는 경우
① 다른 은행 계좌인증
② 영상통화 중 택1

학생증 체크카드 신청

기본정보 입력

학번(학생번호)을 잘못 입력할 경우 학생증 발급이 불가하므로 정확히 입력해 주세요.

성명 김신한
생년월일 000401
휴대폰번호
통신사 010-000-0000
학교 검색하여 입력
학과명 30자 이내 입력
학번(학생번호) 4자리 ~ 14자리 이내 입력

체크카드 정보입력

영문명, 휴대폰번호, 자택 주소, 이메일은 체크카드 신청을 위해 받는 고객정보입니다.

본인정보

성명 김신한
영문명 KIM SIN HAN
생년월일 000401
휴대폰번호
통신사 010-000-0000
자택 전화번호 - 제외하고 있음
자택주소

신청정보 확인

[확인]을 선택하시면 카드발급 신청이 완료됩니다. 완료된 후에는 입력하신 정보를 변경할 수 없습니다.

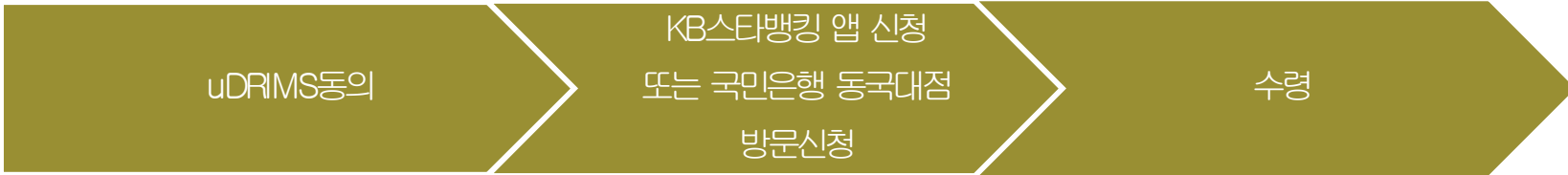
학교 신한서울대학교
학과명 경영학과
학번(학생번호) 20190523

학생증 체크카드 신청이 완료되었습니다.

고객명 김신한
생년월일 2000.04.01
학교명 신한서울대학교
학과명 경영학과
학번(학생번호) 2019100113
계좌번호 110-000-000000

신청한 날부터 발급까지 2주 정도 소요됩니다.
학교에 따라 배포일정과 수령방법이 다를 수 있습니다.
발급완료 문자수신 후 학교에서 안내하는 장소에서 수령해 주세요.
신한카드 발급, 재발급 문의 1544-7000

신청방법(국민 체크카드형)



1. Udrims동의

대학원학사>교과수업>수강신청관리>개인정보수집이용제공동의 - 학생증발급에서 **국민은행 체크카드형** 선택
 개인정보 제3자 제공에 **동의** 선택 하단 버튼 클릭

업무명	개인정보 수집·이용 동의	개인정보 제3자 제공 동의
학생증발급	학생증 카드종류 국민은행 체크카드형 1.수집·이용목적 : 학생증발급 2.수집항목 : 사진, 성명, 학번, 학과 3.이용 및 보유기간 : 처리목적 달성시까지 4.동의를 거부할 수 있으며 동의 거부 시 학생증 발급이 불가능함을 알려드립니다. 개인정보 수집 동의 <input checked="" type="radio"/> 동의 <input type="radio"/> 비동의	1.제공받는 자 : 신한은행 / 국민은행 (체크카드 선택시, 수집 동의 필요) 2.제공받는 자의 이용목적 : 학생증 제작 3.제공하는 항목 : 사진, 성명, 학번, 학과 4.제공받는 자의 보유·이용기간 : 5년 5.동의를 거부할 수 있으며 동의 거부 시 은행계좌와 연계된 학생증 제작이 불가능함을 알려드립니다. ※일반대학원만 해당. 타 전문/특수대학원생은 비동의 개인정보 수집 동의 <input checked="" type="radio"/> 동의 <input type="radio"/> 비동의
	고유식별번호 (주민등록번호) 이 개인정보보호법 제24조의2 제1항제1호에 따라 정보주체의 동의 없이 개인정보를 수집·이용합니다. 개인정보 처리사유 : 금융 거래자 실명 확인 개인정보 항목 : 주민등록번호 수집 이용 근거 : 금융실명거래 및 비밀보장에 관한법률 3조 : 금융거래를 위한 실명 확인	

신청방법(국민 체크카드형)

2. KB스타뱅킹 어플 신청

- * 신분증과 본인명의로의 스마트폰 필요
- * 어플신청은 유드림스 동의 3일후부터 가능



안드로이드용 QR코드

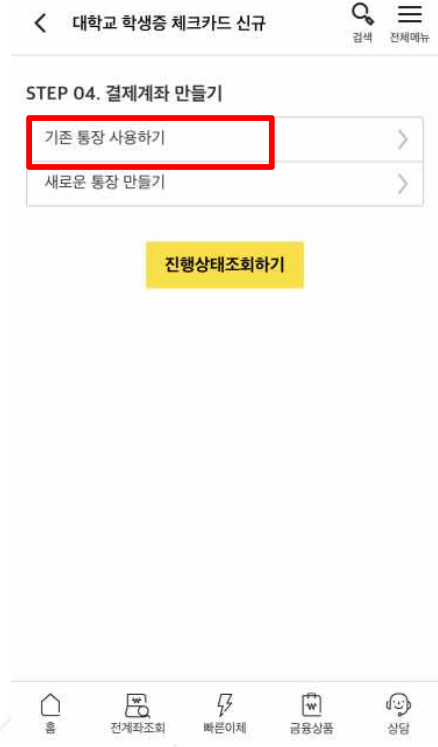


아이폰용 QR코드

- * 기존통장 사용인 경우 15페이지,
- * 신규계좌 개설인 경우 20페이지 클릭

신청방법(국민 체크카드형)

1. 기존 통장 사용시 ①



1. [예금] → [신규] → [대학교학생증 체크카드 신규] 클릭
2. [기존 통장 사용하기]
3. 주민등록번호, 국민은행 계좌번호, 비밀번호 입력하여 계좌 확인하기
4. [대학교 학생증 체크카드 만들기] 클릭

신청방법(국민 체크카드형)

1. 기존 통장 사용시 ②

입출금계좌 개설

KB국민ONE통장

약관동의

1 2 3

[필수] 상품설명서 **내용확인**

[필수] 약관 전체 동의 **내용확인**

- 예금거래기본약관
- 입출금이자유로운예금 약관
- KB국민ONE통장 특약

본인은 KB국민은행으로부터 예금자보호제도에 대한 보험관계 및 보험금 한도에 대하여 안내 내용을 제공받고 이해하였음을 확인합니다.

본인은 약관 및 상품설명서를 제공받고 그 내용을 충분히 이해하여 본 상품에 가입함을 확인합니다.

타인으로부터 통장대여 요청을 받은 적이 있습니까?

예 아니오

타인으로부터 신용등급 상향, 대출 등의 목적으로 통장 개설 등 금융거래를 요청 받은 사실이 있습니까?

예 아니오

통장 양도금지 확인

통장/현금카드를 타인에게 양도하는 경우 손해배상책임을 부담할 수 있고, 전자금융거래법에 의해 처벌받을 수 있습니다. 또한, 입출금이 자유로운예금 약관에 따라 계좌개설 등의 금융거래가 제한될 수 있습니다.

본인은 위 안내에 대해 확인하고 이해합니다.

불법·탈법 차명거래 금지 설명 확인서

「금융실명거래및 비밀보장에 관한법률」 제 3조 제3항에 따라 누구든지 불법재산의 은닉, 자금세탁행위, 공중합박자금조달행위 및 강제집행의 면탈, 그 밖의 탈법행위를 목적으로 타인의 실명으로 금융거래를 해서는 아니되며, 이를 위반시 5년 이하의 징역 또는 5천만원 이하의 벌금에 처해질 수 있습니다.

본인은 위 안내에 대해 확인하고 이해합니다.

- 은행이 요청하는 정보·자료를 제공하지 않거나 현장실사에 응하지 않아 고객확인을 할 수 없는 경우
- 고객확인을 위해 제공한 정보·자료를 신뢰할수 없는 경우
- 고객확인 결과 자금세탁의 위험이 특별히 높다고 인정하는 경우
- 취급업소임을 밝히지 않은 경우
- 고객이 보유한 입출금이 자유로운 계좌를 가상 통화 거래를 위한 집금 용도로 사용하는 경우

가상통화 관련 대고객 안내문 >

본인은 위 안내문의 주요내용에 대하여 충분히 이해하였음을 확인합니다.

확인

입출금계좌 개설

KB국민ONE통장

정보입력

1 2 3

신규 비밀번호

비밀번호 확인

급여이체일자

미지정

계좌 관리점(권유직원) 선택

* 기존 거래 고객의 경우 현재 관리점으로 표시됩니다. 변경을 원하실 경우 별도 검색을 통하여 선택 가능합니다.

지점명 지역명

취소 **확인**

계좌관리점 필수입력 (동국대지점)

입출금계좌 개설

KB국민은행ONE통장

신규개설완료

1 2 3

입출금계좌 개설이 완료되었습니다.

상품명 KB국민은행ONE통장

계좌번호

신규일자 2018.11.29

출금계좌 등록방법을 "한글+인터넷"으로 변경하시면 영입점 방문없이 출금계좌(입금가능계좌) 등록이 가능합니다.

출금계좌 등록방법 변경

체크카드 발급을 원하시면 [체크카드 신청] 버튼을 선택해주세요.

[대학교 학생증 체크카드 만들기]

확인

신청방법(국민 체크카드형)

1. 기존 통장 사용시 ③

The image shows three sequential screenshots of a web application for a National Check Card.
1. The first screenshot is the '카드신청' (Card Application) form. It has a progress indicator with steps 1-5. Step 1 is '학사정보' (Academic Information), where '동국대학교' (Dongguk University) is selected. Step 2 is '정보' (Information), where '이름' (Name) and '주민등록번호' (Residence Registration Number) are entered. A red box highlights the '다음' (Next) button.
2. The second screenshot is the '정보입력' (Information Input) screen. It shows a card image and asks to select '교통카드' (Transportation Card) type (신청 or 미신청) and '신분증 정보' (ID Information) type (주민등록증, 외국인등록증, 운전면허증, 재외국민 주민등록증). A red box highlights the '다음' (Next) button.
3. The third screenshot is the '본인인증' (Self-Confirmation) screen. It asks for '휴대폰' (Mobile Phone) and '공인인증서' (Certified Certificate). A checkbox '동의하고 본인 인증하기(필수)' is checked. Mobile carriers SKT, KT, and LGU+ are listed. A red box highlights the '다음' (Next) button.

1. 학교명 선택, 이름 및 주민번호 입력
2. 핸드폰번호 입력, 후불교통카드 신청/미신청, 신분증 종류 선택
3. 신분증 정보 입력 (발급일자)
4. 휴대폰 본인인증 (통신사 및 인증번호 입력)

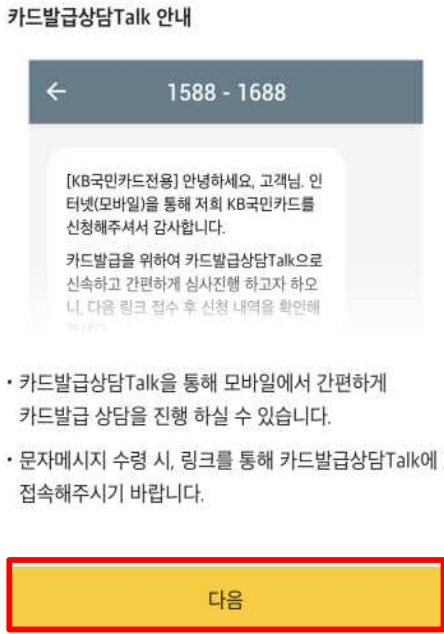
1. 기존 통장 사용시 ④

The screenshots show the following steps in the application process:

- Step 1:** Selecting card type and usage (국내전용).
- Step 2:** Inputting personal information (영문이름, 자택주소, 이메일, 우편물 받으실 곳, 카드 수령지).
- Step 3:** Inputting account information (국민은행, 계좌번호, 결제일, 체크출금계좌).
- Step 4:** Inputting card details (카드비밀번호, 명세서 받으실 곳, 현금카드, 체크카드 이용내역서 발송, 소액신용 결제서비스).

1. 카드신청정보 (추가), 국내전용
2. 영문명 및 주소, 이메일, 우편물 수령장소, 카드수령지 선택
3. 카드 결제계좌 입력, 결제일, 출금계좌 입력
4. 카드 비밀번호입력, 명세서 수령방법, 현금카드(ATM출금)신청, 이용내역서 수신여부 등 입력

1. 기존 통장 사용시 ⑤



1. 고객정보 필수적/선택적 동의항목 체크
 2. 대학교 학생증 체크카드 발급신청 완료
- * 카드 발급 후 국민은행 동국대지점에서 검수가 필요하기 때문에 수령지를 자택, 직장으로 선택하였어도 동국대지점에서 수령해야하며, 지점으로 인도 후 발급완료 문자를 받으면 수령가능

2. 신규 계좌 개설시 ①



1. [예금] → [신규] → [대학교 학생증 체크카드 신규] 클릭
2. [새로운 통장 만들기] 클릭
3. 개설할 통장의 상품 선택(가입하기) 클릭 * 아래로 스크롤시 추가 상품 확인 가능
4. [신규가입] 클릭

2. 신규 계좌 개설시 ②

1. 개인정보 동의 (필수 체크), 다음 클릭
2. 본인인증 (주민등록번호) 확인 클릭
3. 휴대폰 본인인증 전체 동의
4. 휴대폰 명의확인, 인증번호 입력 후 확인 클릭
5. 주소 및 연락처 확인 클릭

2. 신규 계좌 개설시 ③

정보등록

고객확인정보

직업구분
학생

직업/업종 추가정보
해당무

거래목적
급여 및 생활비

거래자금의 원천
근로 및 연금소득

고객확인 의무 관련 정보는 「특정 금융거래정보의 보고 및 이용 등에 관한 법률」 제5조의2(금융회사 등의 고객 확인의무)에 따라 정보·자료를 수집하며 고객확인을 위한 정보·자료를 제공하지 아니하거나 검증이 불가능한 경우에는 금융거래가 거절 또는 종료됩니다.

확인

정보등록

거래자금 본인 소유 및 해외납세의무자 여부 확인

거래자금이 본인 소유인가요?

예 아니오

* 실소유자가 아닌 경우 입출금계좌 개설이 제한됩니다.

해외납세의무자 이신가요?

예 아니오

유의사항

- 실소유자란 고객을 최종적으로 지배하거나 통제하는 자연인으로, 해당 금융거래의 궁극적 혜택을 보는 개인을 말합니다.
- 개설하시려는 계좌가 타인을 위한 거래이거나, 실소유자가 따로 존재하는 경우 영업점을 방문하여 개설하셔야 합니다.

확인

신분증 확인

본인 확인을 위해
주민등록증 또는 운전면허증을
촬영합니다.

주민등록증 운전면허증

신분증 촬영 가이드

신분증 촬영하기

신분증

자동차 운전 면허증 정보

신분증 종류: **자동차 운전 면허증**

이름:

주민등록번호:

면허번호:

발급일자:

재촬영 **확인**

1. 고객확인 정보 입력 후 확인
2. 해외납세의무자 여부 확인
3. 신분증 촬영하기
4. 신분증 정보 확인 (발급일자 등)

2. 신규 계좌 개설시 ④

세가지 방법 중 택일하여 진행

The image displays three sequential mobile app screens for account verification, each enclosed in a red dashed border and numbered 1, 2, and 3.

- Screen 1: 국민은행계좌 인증 (Korea National Bank Account Verification)**
 - Header: < 추가 본인인증 선택
 - Text: * 편리한 본인인증 방식 선택 후 진행하시기 바랍니다.
 - Section: 추가 본인인증 ①
 - Option 1 (highlighted): 국민은행계좌 인증. 국민은행 계좌와 비밀번호로 인증하세요.
 - Option 2: 1원입금 인증. 고객님의 계좌로 전송된 6자리 숫자로 인증하세요.
 - Option 3: 영상통화. 상담원과 영상통화를 통해 인증하세요.
- Screen 2: 국민은행계좌 인증 (Korea National Bank Account Verification)**
 - Header: < 국민은행계좌 인증
 - Text: - 본인명의의 국민은행 계좌정보로 본인인증을 진행합니다. - 국민은행 계좌번호 선택 후 비밀번호를 입력해 주세요.
 - Account Number: 123123-**-***111
 - Field: 계좌비밀번호 (highlighted with red dashed border)
 - Buttons: 인증방법 변경, 확인 (highlighted with red border)
- Screen 3: 1원입금 인증 (1 Won Deposit Verification)**
 - Header: < 1원입금 인증
 - Text: - 1원입금 인증은 1일 최대 5회 가능합니다. (24시 이후 재시도 가능)
 - Account Number: 123123-**-***111
 - Field: 인증번호 (6자리 숫자, highlighted with red dashed border)
 - Buttons: 인증방법 변경, 확인 (highlighted with red border)
- Screen 4: 영상통화 (Video Call Verification)**
 - Header: 영상통화
 - Text: 영상통화를 위해 신분증을 준비하세요. 이어폰을 사용하시면 더 편리합니다. 이어폰이 없는 경우 스피커폰이 자동 실행됩니다.
 - Options: 신분증, 이어폰
 - Text: 이용가능시간: 평일 08~22시, 주말/공휴일 09~18시
 - Text: 영상통화 대기고객: 0
 - Button: 영상통화 (highlighted with red border)

- 추가 본인인증 (택1)
- ① 국민은행계좌 인증 (기존에 다른 국민은행 계좌가 있는 경우)
 - ② 1원 입금 인증
 - ③ 영상통화 (영상통화는 오후 8시까지 가능)

2. 신규 계좌 개설시 ⑤

입출금계좌 개설

KB국민ONE통장

약관동의

1 2 3

[필수] 상품설명서 내용확인

[필수] 약관 전체 동의 내용확인

- 예금거래기본약관
- 입출금이자유로운예금 약관
- KB국민ONE통장 특약

본인은 KB국민은행으로부터 예금자보호제도에 대한 보험관계 및 보험금 한도에 대하여 안내 내용을 제공받고 이해하였음을 확인합니다.

본인은 약관 및 상품설명서를 제공받고 그 내용을 충분히 이해하여 본 상품에 가입함을 확인합니다.

타인으로부터 통장대여 요청을 받은 적이 있습니까?

예 아니오

타인으로부터 신용등급 상향, 대출 등의 목적으로 통장 개설 등 금융거래를 요청 받은 사실이 있습니까?

예 아니오

통장 양도금지 확인

통장/현금카드를 타인에게 양도하는 경우 손해배상책임을 부담할 수 있고, 전자금융거래법에 의해 처벌받을 수 있습니다. 또한, 입출금이 자유로운예금 약관에 따라 계좌개설 등의 금융거래가 제한될 수 있습니다.

본인은 위 안내에 대해 확인하고 이해합니다.

불법·탈법 차명거래 금지 설명 확인서

「금융실명거래및 비밀보장에 관한법률」 제 3조 제3항에 따라 누구든지 불법재산의 은닉, 자금세탁행위, 공중합박자금조달행위 및 강제집행의 면탈, 그 밖의 탈법행위를 목적으로 타인의 실명으로 금융거래를 해서는 아니되며, 이를 위반시 5년 이하의 징역 또는 5천만원 이하의 벌금에 처해질 수 있습니다.

본인은 위 안내에 대해 확인하고 이해합니다.

- 은행이 요청하는 정보·자료를 제공하지 않거나 현장실사에 응하지 않아 고객확인을 할 수 없는 경우
- 고객확인을 위해 제공한 정보·자료를 신뢰할수 없는 경우
- 고객확인 결과 자금세탁의 위험이 특별히 높다고 인정하는 경우
- 취급업소임을 밝히지 않은 경우
- 고객이 보유한 입출금이 자유로운 계좌를 가상 통화 거래를 위한 접근 용도로 사용하는 경우

가상통화 관련 대고객 안내문 >

본인은 위 안내문의 주요내용에 대하여 충분히 이해하였음을 확인합니다.

확인

입출금계좌 개설

KB국민ONE통장

정보입력

1 2 3

신규 비밀번호

비밀번호 확인

급여이체일자

미지정

계좌 관리점(권유직원) 선택

* 기존 거래 고객의 경우 현재 관리점으로 표시됩니다. 변경을 원하실 경우 별도 검색을 통하여 선택 가능합니다.

지점명 지역명

취소 확인

계좌관리점 필수입력
(동국대지점)

입출금계좌 개설

KB국민은행ONE통장

신규개설완료

1 2 3

✓

입출금계좌 개설이 완료되었습니다.

상품명 KB국민은행ONE통장

계좌번호

신규일자 2018.11.29

출금계좌 등록방법을 "한글+인터넷"으로 변경하시면 영입점 방문없이 출금계좌(입금가능계좌) 등록이 가능합니다.

출금계좌 등록방법 변경

체크카드 발급을 원하시면 [체크카드 신청] 버튼을 선택해주세요.

[대학교 학생증 체크카드 만들기]

확인

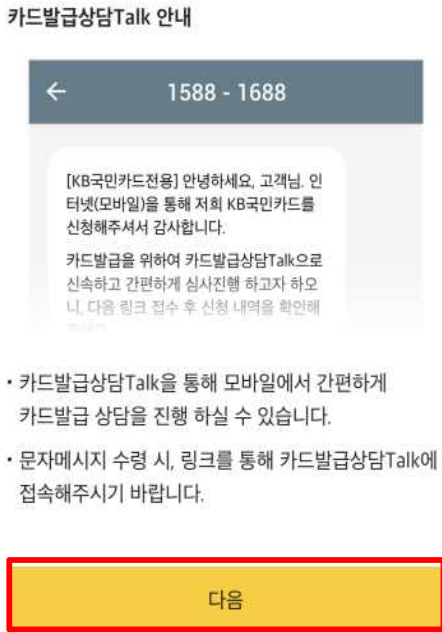
2. 신규 계좌 개설시 ⑥

1. 학교명 선택, 이름 및 주민번호 입력
2. 핸드폰번호 입력, 후불교통카드 신청/미신청, 신분증 종류 선택
3. 신분증 정보 입력 (발급일자)
4. 휴대폰 본인인증 (통신사 및 인증번호 입력)

2. 신규 계좌 개설시 ⑦

1. 카드신청정보 (추가), 국내전용
2. 영문명 및 주소, 이메일, 우편물 수령장소, 카드수령지 선택
3. 카드 결제계좌 입력, 결제일, 출금계좌 입력
4. 카드 비밀번호입력, 명세서 수령방법, 현금카드(ATM출금)신청, 이용내역서 수신여부 등 입력

2. 신규 계좌 개설시 ⑧



1. 고객정보 필수적/선택적 동의항목 체크
 2. 대학교 학생증 체크카드 발급신청 완료
- * 카드 발급 후 국민은행 동국대지점에서 검수가 필요하기 때문에 수령지를 자택, 직장으로 선택하였어도 동국대지점에서 수령해야하며, 지점으로 인도 후 발급완료 문자를 받으면 수령가능

분실신고 방법

학생증 분실 시 **중앙도서관 및 신한/국민은행(카드)사 모두 분실신고**

- 교내기능 정지 ▶ 중앙도서관 ☎ 02)2260-8622~3
- 은행기능 정지 ▶ 신한카드 ☎ 1544-7200 / 국민카드 ☎ 1588-1688

※ 신한 카드사 또는 국민 카드사를 통하여 학생증 분실신고 후 즉시 재발급을 하는 경우,
중앙도서관에 교내기능 정지를 위한 분실신고를 별도로 하지 않아도 됩니다.

재발급 신청

학생증 분실, 훼손 등으로 인한 재발급 신청

1. 중앙도서관 교내기능 정지 분실신고
2. 신한카드 분실센터(☎1544-7200) / 국민카드 분실센터(☎1588-1688) 분실 등록
- 3-① 체크카드형 학생증 (수수료 무료)
 - 신한은행 : 가까운 지점 방문 신청, 신한카드 (☎1544-7200)
 - 국민은행 : 가까운 지점 방문 신청, 국민카드 (☎1588-1688)
- 3-② 일반형학생증 : 본관 3층 학생CS센터 방문 (수수료 5,000원)

가. 설치 방법

- 1) '동국대학교 모바일 열람증' 어플 설치
- 2) 로그인(UDRIMS ID/PW)

나. 주요기능

- 1) 중앙도서관 이용
 - 도서관 출입, 도서대출, 좌석 배정 등
- 2) 학생CS센터 서비스 이용
 - 증명서 발급, 휴대폰 충전, FAX 전송 등



※ 카드형 학생증 수령 이전에는 모바일 열람증으로 도서관 이용이 가능합니다.
(출입은 도서관 운영에 따라 제한 될 수 있음. 문의 : 중앙도서관 2260-8623)